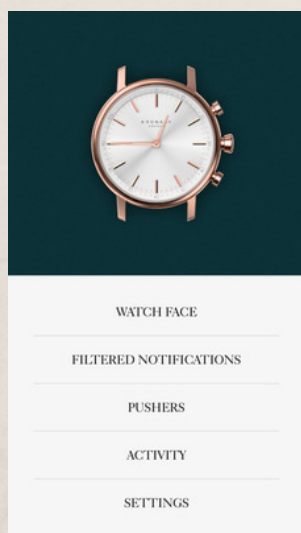


KRONABY SWEDEN



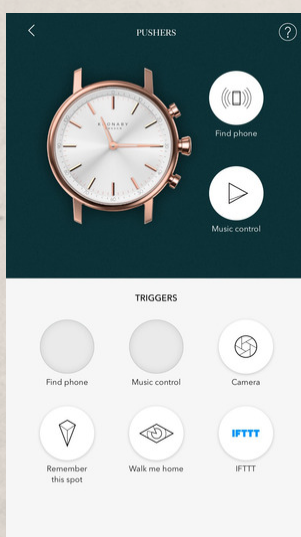
ASENNA SOVELLUS

Lataa Kronaby-sovellus puhelimeesi joko Google Playsta tai App Storesta. Latauksen jälkeen avaa sovellus ja rekisteröidy käyttäjäksi.



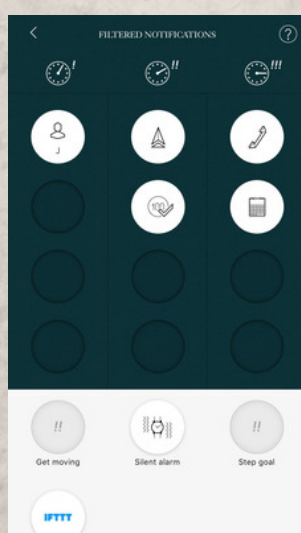
YHDISTÄ BLUETOOTHILLA

Varmista, että puhelimesi bluetooth on päällä ja yhdistä laitteet bluetooth-asetuksista. Tämän jälkeen sovellus on valmis käytettäväksi!



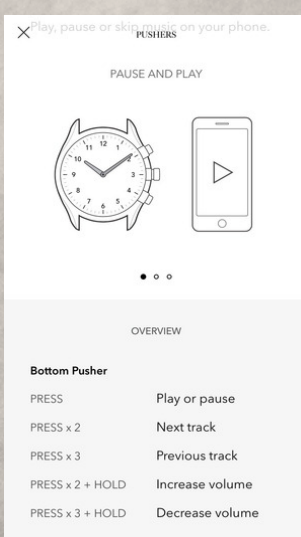
VALITSE TOIMINNOT

Valitse sovelluksesta haluamasi toiminnot kellon painikkeille. Voit vaihdella toimintojen paikkoja raahaamalla toimintokuvaketta.



MÄÄRITÄ ILMOITUKSET

Valitse ilmoitukset, joista haluat kellon kertovan sinulle. Halutessasi kello ilmoittaa sinulle, kun saat tärkeän puhelun tai kun on aika lähteä kokoukseen.



KATSO VINKIT

Sovelluksen oikeassa ylälaidassa on kysymysmerkki. Sitä painamalla saat neuvoja ja vinkkejä aina, kun tarvitset. Napauttamalla toimintokuvakkeita saat infoa kyseisestä ominaisuudesta.